

## BETONSTOPZETTINGEN

### Coffrastic

## Technische fiche

### BESCHRIJVING

Coffrastic is een verloren bekistingssysteem dat bestaat uit een stalen wapeningsnet gewikkeld in een plastic membraan.

Het wordt vooral gebruikt als bekisting voor funderingszolen, platen, paalkoppen en massieve.

Zuinig en duurzaam kan de Coffrastic plat of gevouwen zijn volgens de behoeften van de werf.

### AFMETINGEN EN MATERIAAL

De standaardafmetingen zijn 2400 x 2000 mm.

De formastic bestaat uit:

- **Witte polyethyleenfilm**
  - UV-bestendig gedurende 9 maanden
  - 2 thermo-gelaste platen
- **B500 glad wapeningstaal**
  - Diameters:
    - Transversale staven: 5 mm
    - Lengtestaven: 4 mm
  - Afmeting van het gaas: 150 x 100 mm

### BESCHIKBARE FORMATEN

Coffrastic is verkrijgbaar in plaat, U-vorm of L-vorm.

Het kan in platen geleverd of al gesneden en gevouwen worden volgens de vereisten van de werf.

Dankzij de structuur in gaas zijn de verbindingen tussen de verschillende elementen van Coffrastic eenvoudig te realiseren. Snijd eenvoudig het stalen gaas van de twee elementen om ze op vijf centimeter in elkaar te passen en bind de bovenste delen aan elkaar.

Openingen voor de doorgang van elementen zoals pijpen kunnen eenvoudig worden gemaakt door de film en het stalen gaas te snijden.



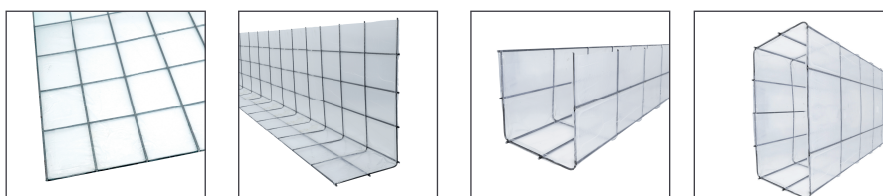
### AVANTAGES

#### Mise en œuvre aisée

Le Coffrastic limite les déblais.  
Léger, le Coffrastic ne requiert pas l'usage d'un système de levage afin de le déplacer.  
Le Coffrastic est simple et rapide à poser.

#### Ecologique

Biodégradable et recyclable, le Coffrastic est sans impact sur l'environnement.  
Il n'affecte donc pas les eaux souterraines.



Tabel 1 : Referenties

Ref.	Type
124KP	Plaque
124KL	En L
124KU	En U
124KA	En carré


#### TOLERANTIES

De afmetingen van de Coffrastic zijn de binnenafmetingen.

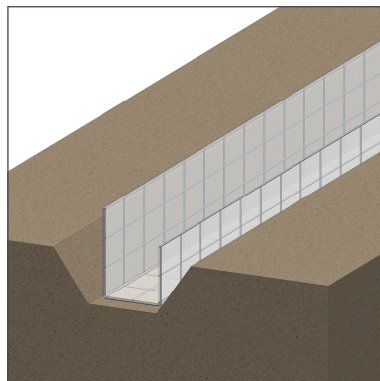
Coffrastic voldoet aan de tolerantieklasse 1 van de zogenaamde normale norm NBN EN 13670 (2010) en zijn nationale aanvulling NBN 15-400 (2015), behalve voor verschillende aanbevelingen gespecificeerd in de bestelling. BMWill behoudt zich het recht om de bestelling te weigeren indien de opgelegde toleranties niet haalbaar zijn in onze werkplaatsen.



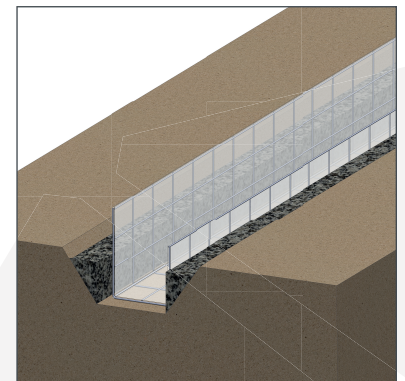
#### INSTALLATIE (U-vorm)



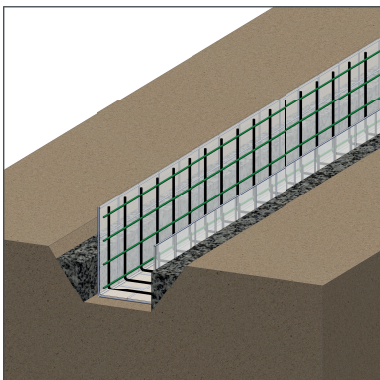
1. Graaf een geul in afmetingen die dicht bij die van Coffrastic verloren bekisting liggen



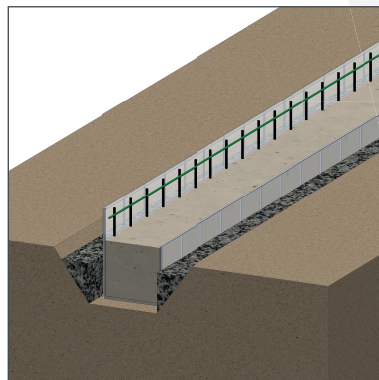
2. Installeer de Coffrastic in de geul.



3. Vul aan rond de Coffrastic.



4. Plaats de wapening en de afstandhouders.



5. Stoort het beton in één keer.

De inlichtingen in deze folder zijn te goeder trouw ten opzichte van de huidige technische kennis. Wij behouden ons het recht voor om zonder voorafgaand bericht veranderingen aan te brengen. BMWill wijst alle verantwoordelijkheid af met betrekking tot de nauwkeurigheid van de informatie die in dit productblad is gepubliceerd en eventuele drukfouten.

Mei 2023